



Автономная некоммерческая организация
дополнительного профессионального образования
«Объединенный региональный учебный центр
«Институт безопасности труда»













640000 г. Курган, ул. К. Мяготина, д. 120, оф. 220
тел./факс:8 (3522) 45-93-90, e-mail: tb-045-07@yandex.ru

Прайс-лист – знаки безопасности



№ п/п	Цветогографическое изображение	Смысловое значение	Размер, мм	Место размещения (установки) и рекомендации по применению	Стоимость, руб.
1. Знаки для обозначения средств пожарной сигнализации и кнопок ручного включения					
1		Кнопка включения установок (систем) пожарной автоматики	100x100	В местах ручного пуска установок пожарной сигнализации, пожаротушения и (или) систем противодымной защиты. В местах (пунктах) подачи сигнала пожарной тревоги	25,00
2		Звуковой оповещатель пожарной тревоги	150x150 (200x200)	В местах нахождения звукового оповещателя или совместно со знаком F10 "Кнопка включения установок (систем) пожарной автоматики"	30,00 (35,00)
3		Телефон для использования при пожаре (в том числе телефон прямой связи с пожарной охраной)	100x100	В местах размещения телефона, по которому можно вызвать пожарную охрану	25,00
2. Эвакуационные знаки					
4		Указатель аварийного выхода	150x300	Над дверями аварийного выхода	35,00
5		Указатель выхода	150x300	Над дверями (или на дверях) эвакуационных выходов, открывающихся с правой стороны. На стенах помещений вместе с направляющей стрелкой для указания направления движения к эвакуационному выходу	35,00
6		Выход здесь (правосторонний)	150x150	Над дверями (или на дверях) эвакуационных выходов, открывающихся с правой стороны. На стенах помещений вместе с направляющей стрелкой для указания направления движения к эвакуационному выходу	30,00
7		Выход здесь (левосторонний)	150x150	Над дверями (или на дверях) эвакуационных выходов, открывающихся с левой стороны. На стенах помещений вместе с направляющей стрелкой для указания направления движения к эвакуационному выходу	30,00
8		Направление к эвакуационному выходу налево	150x300	На стенах помещений для указания направления движения к эвакуационному выходу	35,00
9		Направление к эвакуационному выходу направо	150x300	На стенах помещений для указания направления движения к эвакуационному выходу	35,00
10		Направление к эвакуационному выходу направо вверх	150x300	На стенах помещений для указания направления движения к эвакуационному выходу по наклонной плоскости	35,00
11		Направление к эвакуационному выходу налево вверх	150x300	На стенах помещений для указания направления движения к эвакуационному выходу по наклонной плоскости	35,00

12		Направление к эвакуационному выходу направо вниз	150x300	На стенах помещений для указания направления движения к эвакуационному выходу по наклонной плоскости	35,00
13		Направление к эвакуационному выходу налево вниз	150x300	На стенах помещений для указания направления движения к эвакуационному выходу по наклонной плоскости	35,00
14		Указатель двери эвакуационного выхода (левосторонний)	150x300	Над дверями эвакуационных выходов	35,00
15		Указатель двери эвакуационного выхода (правосторонний)	150x300	Над дверями эвакуационных выходов	35,00
16		Направление к эвакуационному выходу прямо	150x300	Над проходами, проемами, в помещениях большой площади. Размещается на верхнем уровне или подвешивается к потолку	35,00
17		Направление к эвакуационному выходу прямо	150x300	Над проходами, проемами, в помещениях большой площади. Размещается на верхнем уровне или подвешивается к потолку	35,00
18		Направление к эвакуационному выходу по лестнице вниз	150x150	На лестничных площадках и стенах, прилегающих к лестничному маршу	30,00
19		Направление к эвакуационному выходу по лестнице вниз	150x150 (200x200)	На лестничных площадках и стенах, прилегающих к лестничному маршу	30,00 (35,00)
20		Направление к эвакуационному выходу по лестнице вверх	150x150	На лестничных площадках и стенах, прилегающих к лестничному маршу	30,00
21		Направление к эвакуационному выходу по лестнице вверх	150x150	На лестничных площадках и стенах, прилегающих к лестничному маршу	30,00
22		Направляющая стрелка	150x150	Использовать только вместе с другими эвакуационными знаками для указания направления движения	35,00
23		Для доступа вскрыть здесь	150x150	На дверях, стенах помещений и в других местах, где для доступа в помещение или выхода необходимо вскрыть определенную конструкцию, например разбить стеклянную панель и т.п.	35,00
24		Открывать движением от себя	150x150	На дверях помещений для указания направления открывания дверей	35,00
25		Открывать движением на себя	150x150	На дверях помещений для указания направления открывания дверей	35,00
26		Для открывания сдвинуть	150x150	На дверях помещений для обозначения действий по открыванию сдвижных дверей	35,00
27		Пункт (место) сбора	150x150	На дверях, стенах помещений и в других местах для обозначения заранее предусмотренных пунктов (мест) сбора людей в случае возникновения пожара, аварии или другой чрезвычайной ситуации	35,00

3. Противопожарные знаки

28		Огнетушитель	200x200	В местах размещения огнетушителя	35,00
29		Место размещения нескольких средств противопожарной защиты	200x200	В местах одновременного нахождения (размещения) нескольких средств противопожарной защиты	35,00
30		Пожарный кран	150x150 (200x200)	В местах нахождения комплекта пожарного крана с пожарным рукавом и стволом	30,00 (35,00)
31		Пожарная лестница	200x200	В местах нахождения пожарной лестницы	35,00
32		Пожарный водоисточник	200x200	В местах нахождения пожарного водоема или пирса для пожарных машин	35,00
33		Пожарный сухотрубный стояк	200x200	В местах нахождения пожарного сухотрубного стояка	35,00
34		Пожарный гидрант	200x200	У мест нахождения подземных пожарных гидрантов. На знаке должны быть цифры, обозначающие расстояние от знака до гидранта, м. Расстояние от знака до края проезда пожарных автомобилей должно быть не более расстояния опознавания знака	35,00
35		Направляющая стрелка	200x200	Использовать только вместе с другими знаками пожарной безопасности для указания направления движения к месту нахождения (размещения) средства противопожарной защиты	35,00
36		Направляющая стрелка под углом 45°	200x200	Использовать только вместе с другими знаками пожарной безопасности для указания направления движения к месту нахождения (размещения) средства противопожарной защиты	35,00
37		Ответственный за противопожарное состояние	100x200		25,00
38		При пожаре звонить 01	100x200 (150x300)		25,00 (35,00)
39		Категория, класс зоны помещения	150x300		35,00



4. Запрещающие знаки




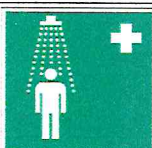




40		Запрещается курить	200x200	Использовать, когда курение может стать причиной пожара. На дверях и стенах помещений, участках, где имеются горючие и легковоспламеняющиеся вещества, или в помещениях, где курить запрещается	35,00
41		Запрещается пользоваться открытым огнем и курить	200x200	Использовать, когда открытый огонь и курение могут стать причиной пожара. На входных дверях, стенах помещений, участках, рабочих местах, емкостях, производственной таре	35,00

42		Проход запрещен	200x200	У входа в опасные зоны, помещения, участки и др.	35,00
43		Запрещается тушить водой	200x200	В местах расположения электрооборудования, складах и других местах, где нельзя применять воду при тушении горения или пожара	35,00
44		Запрещается использовать в качестве питьевой воды	200x200	На техническом водопроводе и емкостях с технической водой, непригодной для питья и бытовых нужд	35,00
45		Доступ посторонним запрещен	200x200	На дверях помещений, у входа на объекты, участки и т.п. для обозначения запрета на вход (проход) в опасные зоны или для обозначения служебного входа (прохода)	35,00
46		Запрещается движение средств напольного транспорта	200x200	В тех местах, где запрещается применять средства напольного транспорта (например, погрузчики или напольные транспортеры)	35,00
47		Запрещается прикасаться. Опасно	200x200	На оборудовании (узлах оборудования), дверцах, щитах или других поверхностях, прикосновение к которым опасно	35,00
48		Запрещается прикасаться. Корпус под напряжением	200x200	На поверхности корпусов, щитов и т.п., где есть возможность поражения электрическим током	35,00
49		Не включать!	200x200	На пультах управления и включения оборудования или механизмов, при ремонтных и пусконаладочных работах	35,00
50		Запрещается работа (присутствие) людей со стимуляторами сердечной деятельности	200x200	В местах и на оборудовании, где запрещено работать или находиться людям с живленными стимуляторами сердечной деятельности	35,00
51		Запрещается загромождать проходы и/или складировать	200x200	На пути эвакуации, у выходов, в местах размещения средств противопожарной защиты, аптечек первой медицинской помощи и других местах	35,00
52		Запрещается подъем (спуск) людей по шахтному стволу (запрещается транспортирование пассажиров)	200x200	На дверях грузовых лифтов и других подъемных механизмов	35,00
53		Запрещается вход (проход) с животными	200x200	На воротах и дверях зданий, сооружений, помещений, объектов, территорий и т.п., где не должны находиться животные и где запрещен вход (проход) вместе с животными	35,00



54		Запрещается работа (присутствие) людей, имеющих металлические импланты	200x200	На местах, участках и оборудовании, где запрещено работать или находиться людям с вживленными металлическими имплантами	35,00
55		Запрещается разбрызгивать воду	200x200	На местах и участках, где запрещено разбрызгивать воду	35,00
56		Запрещается пользоваться мобильным (сотовым) телефоном или переносной рацией	200x200	На дверях помещений, у входа на объекты, где запрещено пользоваться средствами связи, имеющими собственные радиочастотные электромагнитные поля	35,00
57		Запрещение (прочие опасности или опасные действия)	200x200	Применять для обозначения опасности, не предусмотренной настоящим стандартом. Знак необходимо использовать вместе с поясняющей надписью или с дополнительным знаком безопасности с поясняющей надписью	35,00
58		Запрещается иметь при (на) себе металлические предметы (часы и т.п.)	200x200	При входе на объекты, на рабочих местах, оборудовании, приборах и т.п. Область применения знака может быть расширена	35,00
59		Запрещается принимать пищу	200x200	На местах и участках работ с вредными для здоровья веществами, а также в тех местах, где прием пищи запрещен. Область применения знака может быть расширена	35,00
60		Запрещается подходить к элементам оборудования с маховыми движениями большой амплитуды	200x200	На оборудовании и рабочих местах по обслуживанию оборудования с элементами, выполняющими маховые движения большой амплитуды	35,00
61		Запрещается брать руками. Сыпучая масса (непрочная упаковка)	200x200	На производственной таре, в складах и иных местах, где используют сыпучие материалы	35,00
62		Запрещается пользоваться лифтом для подъема (спуска) людей	200x200	На дверях грузовых лифтов и других подъемных механизмах. Знак входит в состав группового знака безопасности "При пожаре лифтом не пользоваться, выходить по лестнице"	35,00

5. Знаки для обозначения пожароопасных веществ, указательные знаки и знаки медицинского (санитарного) назначения




63		Место курения	150x150 (200x200)	Используется для обозначения места курения на общественных объектах	30,00
64		Пункт (место) приема пищи	150x150 (200x200)	На дверях комнат приема пищи, буфетах, столовых, бытовых помещениях и в других местах, где разрешается прием пищи	30,00









65		Питьевая вода	150x150 (200x200)	На дверях бытовых помещений и в местах расположения кранов с водой, пригодной для питья и бытовых нужд (туалеты, душевые, пункты приема пищи и т.д.)	30,00
66		Аптечка первой медицинской помощи	100x100	На стенах, дверях помещений для обозначения мест размещения аптечек первой медицинской помощи	25,00
67		Средства выноса (эвакуации) пораженных	200x200	На дверях и стенах помещений в местах размещения средств выноса (эвакуации) пораженных	35,00
68		Пункт приема гигиенических процедур (душевые)	200x200	На дверях и стенах помещений в местах расположения душевых и т.п.	35,00
69		Пункт обработки глаз	200x200	На дверях и стенах помещений в местах расположения пункта обработки глаз	35,00
70		Медицинский кабинет	200x200	На дверях медицинских кабинетов	35,00
71		Телефон связи с медицинским пунктом (скорой медицинской помощью)	200x200	В местах установки телефонов	35,00
72		Знак желтый круг для слабовидящих	150x150	Крепится на стеклянную дверь на уровне глаз человека и предотвращает столкновение слабовидящего с этой дверью	30,00

6. Знаки электробезопасности

73		Указатель напряжения 220 вольт	60x30		10,00
74		Опасность поражения электрическим током	100 (50)	На опорах линий электропередачи, электрооборудовании и приборах, дверцах силовых щитков, на электротехнических панелях и шкафах, а также на ограждениях токоведущих частей оборудования, механизмов, приборов	20,00



7. Предписывающие знаки

75		Работать в защитных очках	200x200	На рабочих местах и участках, где требуется защита органов зрения	35,00
76		Работать в защитном щитке	200x200	На рабочих местах и участках, где необходима защита лица и органов зрения	35,00
77		Работать в защитных наушниках	200x200	На рабочих местах и участках с повышенным уровнем шума	35,00

78		Работать в защитной одежде	200x200	На рабочих местах и участках, где необходимо применять средства индивидуальной защиты	35,00
79		Работать в защитной каске (шлеме)	200x200	На рабочих местах и участках, где требуется защита головы	35,00
80		Работать в средствах индивидуальной защиты органов дыхания	200x200	На рабочих местах и участках, где требуется защита органов дыхания	35,00
81		Работать в защитной обуви	200x200	На рабочих местах и участках, где необходимо применять средства индивидуальной защиты	35,00
82		Работать в защитных перчатках	200x200	На рабочих местах и участках работ, где требуется защита рук от воздействия вредных или агрессивных сред, защита от возможного поражения электрическим током	35,00
83		Работать в предохранительном (страховочном) поясе	200x200	На рабочих местах и участках, где для безопасной работы требуется применение предохранительных (страховочных) поясов	35,00
84		Проход здесь	200x200	На территориях и участках, где разрешается проход	35,00
85		Общий предписывающий знак (прочие предписания)	200x200	Для предписаний, не обозначенных настоящим стандартом. Знак необходимо применять вместе с поясняющей надписью на дополнительном знаке безопасности	35,00
86		Переходить по надземному переходу	200x200	На участках и территориях, где установлены надземные переходы	35,00
87		Отключить штепсельную вилку	200x200	На рабочих местах и оборудовании, где требуется отключение от электросети при наладке или остановке электрооборудования и в других случаях	35,00
88		Отключить перед работой	200x200	На рабочих местах и оборудовании при проведении ремонтных или пусконаладочных работ	35,00
8. Предупреждающие знаки					
89		Пожароопасно. Легковоспламеняющиеся вещества	100 (50)	Использовать для привлечения внимания к помещениям с легковоспламеняющимися веществами. На входных дверях, дверцах шкафов, емкостях и т.д.	20,00
90		Взрывоопасно	100 (50)	Использовать для привлечения внимания к взрывоопасным веществам, а также к помещениям и участкам. На входных дверях, стенах помещений, дверцах шкафов и т.д.	20,00

91		Опасно. Ядовитые вещества	100 (50)	В местах хранения, выделения, производства и применения ядовитых веществ	20,00
92		Опасно. Едкие и коррозионные вещества	100 (50)	В местах хранения, выделения, производства и применения едких и коррозионных веществ	20,00
93		Опасно. Радиоактивные вещества или ионизирующее излучение	100 (50)	На дверях помещений, дверцах шкафов и в других местах, где находятся и применяются радиоактивные вещества или имеется ионизирующее излучение. Допускается применять знак радиационной опасности по ГОСТ 17925	20,00
94		Опасно. Возможно падение груза	100 (50)	Вблизи опасных зон, где используют подъемно-транспортное оборудование, на строительных площадках, участках, в цехах, мастерских и т.п.	20,00
95		Внимание. Автопогрузчик	100 (50)	В помещениях и участках, где проводят погрузочно-разгрузочные работы	20,00
96		Внимание. Опасность (прочие опасности)	100 (50)	Применять для привлечения внимания к прочим видам опасности, не обозначенной настоящим стандартом. Знак необходимо использовать вместе с дополнительным знаком безопасности с поясняющей надписью	20,00
97		Опасно. Лазерное излучение	100 (50)	На дверях помещений, оборудовании, приборах и в других местах, где имеется лазерное излучение	20,00
98		Пожароопасно. Окислитель	100 (50)	На дверях помещений, дверцах шкафов для привлечения внимания на наличие окислителя	20,00
99		Внимание. Электромагнитное поле	100 (50)	На дверях помещений, оборудовании, приборах и в других местах, где действуют электромагнитные поля	20,00
100		Внимание. Магнитное поле	100 (50)	На дверях помещений, оборудовании, приборах и в других местах, где действуют магнитные поля	20,00
101		Осторожно. Мало заметное препятствие	100 (50)	В тех местах, где имеются мало заметные препятствия, о которые можно споткнуться	20,00
102		Осторожно. Возможность падения с высоты	100 (50)	Перед входом на опасные участки и в местах, где возможно падение с высоты	20,00

103		Осторожно. Биологическая опасность (инфекционные вещества)	100 (50)	В местах хранения, производства или применения вредных для здоровья биологических веществ	20,00
104		Осторожно. Холод	100 (50)	На дверцах холодильников и морозильных камер, компрессорных агрегатах и других холодильных аппаратах	20,00
105		Осторожно. Вредные для здоровья аллергические (раздражающие) вещества	100 (50)	В местах хранения, производства или применения вредных для здоровья аллергических (раздражающих) веществ	20,00
106		Газовый баллон	100 (50)	На газовых баллонах, складах и участках хранения и применения сжатых или сжиженных газов. Цвет баллона: черный или белый, выбирается по ГОСТ 19433	20,00
107		Осторожно. Аккумуляторные батареи	100 (50)	В помещениях и на участках изготовления, хранения и применения аккумуляторных батарей	20,00
108		Осторожно. Режущие валы	100 (50)	На участках работ и оборудовании, имеющем незащищенные режущие валы, например на деревообрабатывающем, дорожном или сельскохозяйственном оборудовании	20,00
109		Внимание. Опасность зажима	100 (50)	На дверцах турникетов и шлагбаумах	20,00
110		Осторожно. Возможно опрокидывание	100 (50)	На дорогах, рампах, складах, участках, где возможно опрокидывание внутризаводского транспорта	20,00
111		Внимание. Автоматическое включение (запуск) оборудования	100 (50)	На рабочих местах, оборудовании или отдельных узлах оборудования с автоматическим включением	20,00
112		Осторожно. Горячая поверхность	100 (50)	На рабочих местах и оборудовании, имеющем нагретые поверхности	20,00
113		Осторожно. Возможно травмирование рук	100 (50)	На оборудовании, узлах оборудования, крышках и дверцах, где возможно получить травму рук	20,00
114		Осторожно. Скользко	100 (50)	На территории и участках, где имеются скользкие места	20,00

115		Осторожно. Возможно затягивание между вращающимися элементами	100 (50)	На рабочих местах и оборудовании, имеющем вращающиеся элементы, например, на валковых мельницах	20,00
116		Осторожно. Сужение проезда (прохода)	100 (50)	На территориях, участках, в цехах и складах, где имеются сужения прохода (проезда) или присутствуют выступающие конструкции, затрудняющие проход (проезд)	20,00

Директор АНО ДПО «ОРУЦ
«Институт безопасности труда»



М.Л. Гончарова